




IVECO MODEL	Takim conta Gaskets set Pochettes de joints Dichtungssätze	Silindir kapak contası Cylinder head gaskets Zylinderkopf	Emme manifold Contası Intake Manifold Collect. d'admission Ansaufgänger	Egosa manifold contası Exhaust manifold Collect. d'échappement Auspuffkammer	Egosa boğaz contası Exhaust pipe Tuyau d'échappement Auspuffrohr	Supap kapak contası Rocker cover Cache-culbuteurs Zylinderkopfhaube	Karter Oil pan Carter d'huile Ölwanne	Supap lastığı Valve stem Choues de soupape Ventiltrieb	Krank keçisi Crankshaft Vilebrequin Kurbeltrieb	Gömlük lastığı Cylinder liner Chemises de cylindre Zylinderliniendeckel	SUITABLE TO: ADAPTABLE A: PASSENGER FOR:
175.24/190.24 TRU 190.26 TRU-240.26TRU 370 S 24 BUS 510 24 1987→ EUROTECH EUROTRAKKER Turbochty 9500 cc 177Kw/240PS Mot.8460.21/202/611 8460.41 / 320 8406 / K / L TD / INTERCOOLER 6 Cyl. 120 Ø Diesel	S-027 500 1908016 ES-027 501 1908023 CS-027 502	027 505 *** 6131 9085 2x	027 514 61321089 2x	027 513 61319208 6x		027 507 61319394 2x	027 506 61319083 61320224		132 550 6158 6122 105x130x12 505 251 6158 6123 115x140x16 158 751 10270 68x90x10	027 540 135x3,5 12x	 IVECO
190.32G.V. 1989→ 190.32 TRU 1987→ 190.26 TRU-240.26TRU 370 S 24 Turbochty 9500 cc 221.254Kw/300.345PS Mot.8460.41 6 Cyl. 120 Ø	S-027 500 1908016 ES-027 501 1908023 CS-027 502	027 505 *** 6131 9085 2x	027 514 61321089 2x	027 513 61319208 6x		027 507 61319394 2x	027 506 61319083 61320224		132 550 6158 6122 105x130x12 505 251 6158 6123 115x140x16 158 751 10270 68x90x10	027 540 135x3,5 12x	 CORSI
190 E 30.34.38 Turbo 190 E 30.34 Turbo 240 E 38 Turbo 260 E 38 Turbo 400 E 38 T/P 400 E 38 T/Z 9500 cc 221.276Kw/300.375PS Mot.8460.41 C.K.L 6 Cyl. 120 Ø	S-027 500 1908016 ES-027 501 1908023 CS-027 502	027 505 *** 6131 9085 2x	027 514 61321089 2x	027 513 61319208 6x		027 507 61319394 2x	027 506 61319083 61320224		132 550 6158 6122 105x130x12 505 251 6158 6123 115x140x16 158 751 10270 68x90x10	027 540 135x3,5 12x	 Silicon
470.20 570.20 670.20 1980→ 9572 cc Mot.8220.12 6 Cyl. 125 Ø	S-027 500 1908016 ES-027 501 1908023 CS-027 502	027 205 027 305 (copper) 1907986 2x	027 514 61321089 2x	027 513 61319208 6x		027 507 61319394 2x	027 506 61319083 61320224		132 550 6158 6122 105x130x12 505 251 6158 6123 115x140x16 158 751 10270 68x90x10		
Iveco 4 Cyl.		025 905 110 Ø									

