


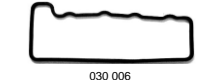














 <b>MERCEDES-BENZ</b> <b>MODEL</b>	Takım conta	Stüdr kapak conta	Emme manifold Contası	Egose manifold conta	Egose boğaz conta	Süsp kapak conta	Karter	Süsp lastığı	Krank Keçesi	Stüdr kapak saplaması	SUITABLE TO:
	Gaskets set Pochettes de joints Dichtungssätze	Cylinder head gaskets Joint de culasse Zylinderkopf	Intake Manifold Collect. d'admission Ansaugkrümmer	Exhaust manifold Collect. d'échappement Auspuffkrümmer	Exhaust pipe Tuyau d'échappement Auspuffrohr	Rocker cover Cache-culbuteurs Zylinderkopfschabe	Oil pan Carter d'huile Ölwanne	Valve stem Queue de soupape Ventilschaft	Crankshaft Vilebrequin Kurbelwelle	Screw set Pochette de vis Schraubensatz	ADAPTABLE A: ADAPTABLE A: PASSEND FÜR:
<b>190 B</b> M.B. 121.920 59 Kw (80 PS) norm.V.8.5.1 6/1959→8/1961 <b>190 SL</b> M.B. 121.921 norm.V.8.5.1 bis 7/1961→ 4 Cyl. 85 Ø		<b>031 905</b> 121 016 40 20 90 Ø	<b>030 022</b> 115 142 07 80						<b>030 050</b> 009 997 45 47 45x74,5x12/13,6 <b>030 051</b> 001 997 12 41 78x94x8		 031 905
<b>190 C - 190 SL</b> M.B. 121.924,926 59 Kw (80 PS) 1961→1965 <b>200 B</b> M.B. 121.940 norm.V.9.0.1 bis 2/1968→ 4 Cyl. 85 Ø	<b>S-031 900</b> <b>ES-031 901</b> 121 010 93 21 <b>CS-031 902</b>	<b>031 905</b> 121 016 40 20 90 Ø	<b>030 022</b> 115 142 07 80		<b>031 921</b> 110 492 04 80		<b>031 906</b> 121 014 09 22		<b>030 050</b> 009 997 45 47 45x74,5x12/13,6 <b>030 051</b> 001 997 12 41 78x94x8		 030 305
<b>200 B - 220 B</b> M.B. 115.923/926 M.B. 115.938/939 10/1967→1980 M.B. 115.920-924 10/1967→1973 <b>O 309 B - L 408 G</b> M.B. 115.921/927→929 55/62 Kw (75/85 PS) ab 1968→ 4 Cyl. 87 Ø	<b>S-030 000</b> <b>ES-030 001</b> <b>CS-030 002</b>	<b>030 005</b> 115 016 40 20 115 016 38 20	<b>030 022</b> 115 142 07 80		<b>031 921</b> 110 492 04 80	<b>030 006</b> 115 016 01 80	<b>030 007</b> 616 014 01 22	<b>030 060</b> 000 053 08 58 9x14/12,2x12,7 4x PTFE <b>030 061</b> 000 053 31 58 10x16/12,5x12,5 4x FPM A	<b>030 050</b> 009 997 45 47 45x74,5x12/13,6 <b>030 051</b> 001 997 12 41 78x94x8		 030 005
<b>230 4</b> M.B. 115.951 8/1973→12/1976 <b>230, 230 C/T</b> M.B. 115.954 <b>230 G/4x4</b> M.B. 115.973/974 66/75Kw (90/102PS)	<b>S-030 300</b> <b>ES-030 301</b> <b>CS-030 302</b>	<b>030 305</b> 115 016 39 20 115 016 37 20	<b>030 022</b> 115 142 07 80		<b>031 921</b> 110 492 04 80 110 492 05 80	<b>030 006</b> 115 016 01 80	<b>030 007</b> 616 014 01 22	<b>030 060</b> 000 053 08 58 9x14/12,2x12,7 4x PTFE <b>030 061</b> 000 053 31 58 10x16/12,5x12,5 4x FPM A	<b>030 050</b> 009 997 45 47 45x74,5x12/13,6 <b>030 051</b> 001 997 12 41 78x94x8		 030 006
<b>208, 308</b> M.B. 115.955/972 62 Kw (84 PS) ab 1977→ 4 Cyl. 93,75 Ø	<b>S-030 300</b> <b>ES-030 301</b> <b>CS-030 302</b>	<b>030 305</b> 115 016 39 20 115 016 37 20	<b>030 022</b> 115 142 07 80		<b>031 921</b> 110 492 04 80 110 492 05 80	<b>030 006</b> 115 016 01 80	<b>030 007</b> 616 014 01 22	<b>030 060</b> 000 053 08 58 9x14/12,2x12,7 4x PTFE <b>030 061</b> 000 053 31 58 10x16/12,5x12,5 4x FPM A	<b>030 050</b> 009 997 45 47 45x74,5x12/13,6 <b>030 051</b> 001 997 12 41 78x94x8		 030 022
<b>L 309 B, O 309 B</b> <b>L 408 G, L 408</b> M.B. 115.952/970/971 <b>2300 cc</b> 4 Cyl. 93,75 Ø	<b>S-030 300</b> <b>ES-030 301</b> <b>CS-030 302</b>	<b>030 305</b> 115 016 39 20 115 016 37 20	<b>030 022</b> 115 142 07 80		<b>031 921</b> 110 492 04 80 110 492 05 80	<b>030 006</b> 115 016 01 80	<b>030 007</b> 616 014 01 22	<b>030 060</b> 000 053 08 58 9x14/12,2x12,7 4x PTFE <b>030 061</b> 000 053 31 58 10x16/12,5x12,5 4x FPM A	<b>030 050</b> 009 997 45 47 45x74,5x12/13,6 <b>030 051</b> 001 997 12 41 78x94x8		 030 022  031 921  030 027  030 017  030 026  030 434  030 433  030 020  030 021  030 018  031 015  031 012  030 028