








 MWM MODEL	Takım conta Gaskets set Pochettes de joints Dichtungssätze	Silindri kapak contası Cylinder head gaskets Joint de culasse Zylinderkopf	Emme manifold Contası Intake Manifold Collect. d'admission Ansaugkrümmer	Egzos manifold contası Exhaust manifold Collect. d'échappement Auspuffkrümmer	Egzos boğaz contası Exhaust pipe Tuyau d'échappement Auspuffrohr	Supap kapak contası Rocker cover Cache-culbuteurs Zylinderkopfhaube	Karter Oil pan Carter d'huile Ölwanne	Supap lastığı Valve stem Queue de soupape Ventilschaft	Krank keçesi Crankshaft Vilbrequin Kurbelwelle	Silindri kapak saptaması Screw set Pochette de vis Schraubensatz	SUITABLE TO: ADAPTABLE A: PASSEND FÜR:
TD 226-4 1 Zyl.	ES-630 401 ES-630 403 for 1 Cyl.	630 705 106,5 Ø	630 113 1227 2783 2x		630 207						 MWM
D 227 - 2.2 2 Zyl.	ES-630 501 ES-630 503 for 1 Cyl.	630 005 ø 227 0854 104.4 1216 0439 110 Ø	630 113 1227 2783 2x		630 207						 630 005
D 227 - 3.2 3 Zyl.	ES-630 601 ES-630 603 for 1 Cyl.	630 005 ø 227 0854 104.4 1216 0439 110 Ø	630 113 1227 2783 2x		630 207						 630 105
D 226 - 4.2 4 Zyl.	ES-630 701 ES-630 703 for 1 Cyl.	630 705 106,5 Ø	630 113 1227 2783 2x		630 207						 630 705
D 227 - 6.2 6 Zyl.	ES-630 801 ES-630 803 for 1 Cyl.	630 005 ø 227 0854 104.4 1216 0439 110 Ø	630 113 1227 2783 2x		630 207						 630 305
TD 226 Ø113	ES-630 101 ES-630 103 for 1 Cyl.	630 105 1227 3288	630 113 1227 2783 2x		630 107						 630 207
TD 227 Ø111	ES-630 201 ES-630 203 for 1 Cyl.	630 205	630 113 1227 2783 2x		630 207						 630 107
D 225 D 225.3 D 225.4 D 225.6 D 208, TD 208 D 225, KD 1105 TKD 1 Cyl. 95-103 Ø	ES-630 301 ES-630 303	630 305 856.531 12158517	630 113 1227 2783 2x		630 107						 630 113
D 226 3 Cyl. 3120 cc 4 Cyl. 4160 cc 6 Cyl. 6234 cc		630 705 106,5 Ø									 630 123