




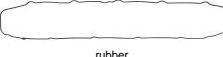



 <b>VOLVO LKWBUSSE</b> <b>MODEL</b>	<b>Takım conta</b> <b>Gaskets set</b> Pochettes de joints Dichtringsätze	<b>Silindir kapak contası</b> <b>Cylinder head gaskets</b> Joint de culasse Zylinderkopf	<b>Emme manifold Contası</b> <b>Intake Manifold</b> Collect. d'admission Ansaugkörper	<b>Egzos manifold contası</b> <b>Exhaust manifold</b> Collect. d'échappement Auspuffkörper	<b>Egzos bogaç contası</b> <b>Exhaust pipe</b> Tuyau d'échappement Auspuffrohr	<b>Bupap kapak contası</b> <b>Rocker cover</b> Cache-culbuteurs Zylinderkopfteile	<b>Karter</b> <b>Oil pan</b> Carter d'huile Ölwanne	<b>Bupap lastığı</b> <b>Valve stem</b> Queue de soupape Ventilschaft	<b>Krank keçesi</b> <b>Crankshaft</b> Vilebrequin Kurbelwelle	<b>Gömlek lastığı</b> <b>Cylinder liner</b> Chemise de cylindre Zylinderlaufbohle	<b>SUITABLE TO:</b> <b>ADAPTABLE A:</b> <b>ADAPTABLE A:</b> <b>PASSEND FÜR:</b>    <b>VOLVO LKWBUSSE</b>
<b>D13A-B-C</b> <b>D13 360-400-440</b> <b>D13 480-500-520</b> <b>B13R</b> Diesel 323-382 Kw (440-520 PS) 12777 ccm 6Cyl. 131,0 Ø	<b>ES-288 001</b> 21539731 21545620	<b>288 005</b> 21313537 147 Ø 1,25 mm	<b>287 010</b> 74 20 506 144	<b>213 414</b> 74 20 543 071 6x		<b>213 407</b> 20 538 794 20 538 793		<b>287 060</b> 8x12/15x9,5 20 864 662 FPM 24x	<b>210 351</b> 1 544 710 52,7x67,6x6,4		 metallic-rubber 288 005  rubber 213 407  rubber 287 010  6x  52,7x67,6x6,4 mm stainless 213 414 stainless 210 351
<b>FH II, FM II, FMX II</b> <b>D13K420-440-460-480</b> <b>D13K500-520-540</b> Diesel 309 Kw/420 HP 12777 ccm 6Cyl.											 21447682 rubber 215 231